



گزارش آماري از بازار تأمین مالی جمعی

پرش
تأمين مالي جمعي





مشکل دیگری که در نظام تامین مالی کشور وجود دارد، مساله ضمانت است. نهادهای مالی در بازار سرمایه یا نظام بانکی به منظور مدیریت ریسک اعتباری متقاضیان تسهیلات از آن‌ها وثیقه یا ضمانت مطالبه می‌کنند. گستره محدود وثایق مورد قبول این نهادها، موجب عدم دسترسی گروهی از متقاضیان اعتباری که آن نوع وثیقه در سبد دارایی آن‌ها وجود ندارد خواهد شد.

اقتصاد ایران، اقتصادی بانک‌محور است و بر اساس گزارش‌های بانک مرکزی، بیش از ۸۰ درصد تامین مالی در اقتصاد ایران از طریق نظام بانکی صورت می‌پذیرد. با وجود این، در سال‌های اخیر تامین مالی از طریق سایر ابزارها رشد خوبی داشته است. یکی از ابزارهای جدید بنگاه‌های اقتصادی برای جذب منابع، ابزار تامین مالی جمعی است. در این روش، سکوی تامین مالی جمعی به عنوان نهاد واسط میان سرمایه‌گذاران و متقاضی سرمایه عمل می‌کند؛ یعنی منابع جذب شده از طریق سرمایه‌گذاران را به شرکت‌های متقاضی سرمایه تخصیص می‌دهد و سود علی‌الحساب طرح را به صورت دوره‌ای جمع‌آوری کرده و میان سرمایه‌گذاران توزیع می‌کند. همچنین نظارت بر حسن اجرای طرح نیز از وظایف این نهاد واسط است که در

یا اوراق مشارکت واگذار می‌کند و به این ترتیب با فروش سود خالص آتی و دارایی‌های شرکت به سهامدار جدید، منابع مالی لازم را جذب می‌کند. یکی از شاخص‌های مهم در ارزیابی محیط کسب‌وکار هر کشور، دسترسی به تامین مالی و جذب سرمایه است. در بررسی‌های انجام شده، وضعیت دسترسی به منابع مالی از جمله نامناسب‌ترین مولفه‌های محیط کسب‌وکار در ایران عنوان می‌شود.

مهم‌ترین مشکل نظام تامین مالی کشور، تلاطم محیط اقتصاد کلان کشور است. تورم بالا در کنار نرخ حقیقی سود منفی بازار اعتبار را گرفتار مازاد تقاضا نموده است. اگرچه جیره‌بندی اعتبار (محرومیت گروهی از متقاضیان و برخورداری گروهی دیگر) یک ویژگی ذاتی نظام مالی است؛ اما مازاد تقاضا در بازار اعتبار، باعث می‌شود اشخاص مرتبط و وابسته به بانک‌ها- که اعطای تسهیلات به آنان ریسک کمتری را متوجه بانک می‌کند- سهم بیشتری از تسهیلات اعطایی نظام بانکی را تقاضا کنند. در کنار آن بانک‌ها از شیوه‌های مختلف هزینه تامین مالی بنگاه‌ها را افزایش می‌دهند. به تبع آن، هزینه تامین مالی با استفاده از سایر ابزارها از جمله انتشار اوراق بدهی و تامین مالی از طریق سکوه‌های تامین مالی جمعی نیز افزایش می‌یابد.

شرکت‌ها از ابتدای شکل‌گیری که صرفاً یک ایده تجاری هستند تا پایان دوران فعالیت خود، مراحل رشد مختلفی را طی می‌کنند. در کشورهای مختلف متناسب با مرحله رشد شرکت‌ها، حجم منابع مورد نیاز آن‌ها، سررسید بازپرداخت بدهی‌ها و... روش‌های متنوعی برای تامین مالی آن‌ها به کار گرفته می‌شود.

به صورت کلی دو روش تامین مالی از منابع بیرونی پیش روی شرکت‌ها قرار دارد؛ تامین مالی مبتنی بر بدهی و تامین مالی مبتنی بر سرمایه. در روش اول جذب منابع مالی برای شرکت با ایجاد بدهی از طریق دریافت تسهیلات یا انتشار اوراق بدهی امکان‌پذیر می‌شود. در روش‌های تامین مالی مبتنی بر بدهی، ناشر بدهی متعهد می‌گردد در سررسیدهای مشخص اصل و فرع بدهی خود را پرداخت کند و در بسیاری از موارد، برای اثبات توان بازپرداخت خود، مجبور است نسبت به توثیق وثیقه یا تودیع ضمانت لازم اقدام کند. لذا سقف دریافت تسهیلات شرکت متناسب است با هر آنچه که شرکت می‌تواند به عنوان وثیقه یا ضمانت تسهیلات خود در اختیار نهاد مالی یا واسط قرار دهد. در روش تامین مالی مبتنی بر سرمایه، شرکت به ازای جذب منابع مالی، بخشی از مالکیت شرکت یا پروژه را در قالب سهام



تامین مالی جمعی از منظر آماری مورد بررسی قرار گیرد و چشم‌انداز جامعی از این حوزه در ذهن مخاطبان ایجاد شود.

دستورالعمل‌های تامین مالی جمعی، عامل نامیده می‌شود.

دستورالعمل تامین مالی جمعی در اردیبهشت‌ماه سال ۱۳۹۷ به تصویب شورای عالی بورس و اوراق بهادار رسید و دو سال پس از آن، کارگروه ارزیابی تامین مالی جمعی برای اولین بار به ۳ سکو مجوز فعالیت اعطا کرد. در حال حاضر ۲۸ سکوی تامین مالی جمعی موفق به اخذ مجوز فعالیت شده‌اند و بیش از ۳۸۵ شرکت در قالب حدود ۶۸۰ طرح، منابع مورد نیاز خود را با موفقیت تامین کرده‌اند؛ حجم این منابع بالغ بر ۷۲ هزار میلیارد ریال است. در مقایسه با تامین مالی سنتی، حجم منابع تامین شده در بازار تامین مالی جمعی عدد کوچکی است؛ اما از آغاز فعالیت سکوهای تامین مالی جمعی تاکنون روند رو به رشدی طی شده و انتظار می‌رود با بیشتر شناخته شدن این ابزار، شرکت‌های کوچک و متوسط و نوآور از طرفی و سرمایه‌گذاران خرد و نهادی از طرف دیگر، فعالیت خود در این بازار را افزایش داده و موجب عمق بخشیدن به آن شوند.

با توجه به اینکه در سال‌های گذشته گزارش جامعی از سابقه فعالیت این حوزه نگاشته نشده بود، این ضرورت احساس شد که عملکرد سکوهای

عملکرد بازار تامین مالی جمعی در یک نگاه





عملکرد بازار تامین مالی جمعی از ابتدا تا کنون

تعداد سکوهای فعال

۳۰

تعداد شرکت‌های متقاضی سرمایه

۳۸۵

تعداد طرح‌های موفق

۶۸۰

حجم سرمایه تامین شده با ضمانت بانک‌ها

۳۷,۵۸۴
میلیارد ریال

حجم سرمایه تامین شده

۷۱,۳۵۰
میلیارد ریال

حجم سرمایه تامین شده با ضمانت صندوق‌های
پژوهش و فناوری

۱۷,۸۰۷
میلیارد ریال

حجم سرمایه تامین شده با ضمانت چک و سفته

۱۰,۹۹۰
میلیارد ریال

حجم سرمایه تامین شده با وثیقه سهام، ملک
و تضمین شخص ثالث

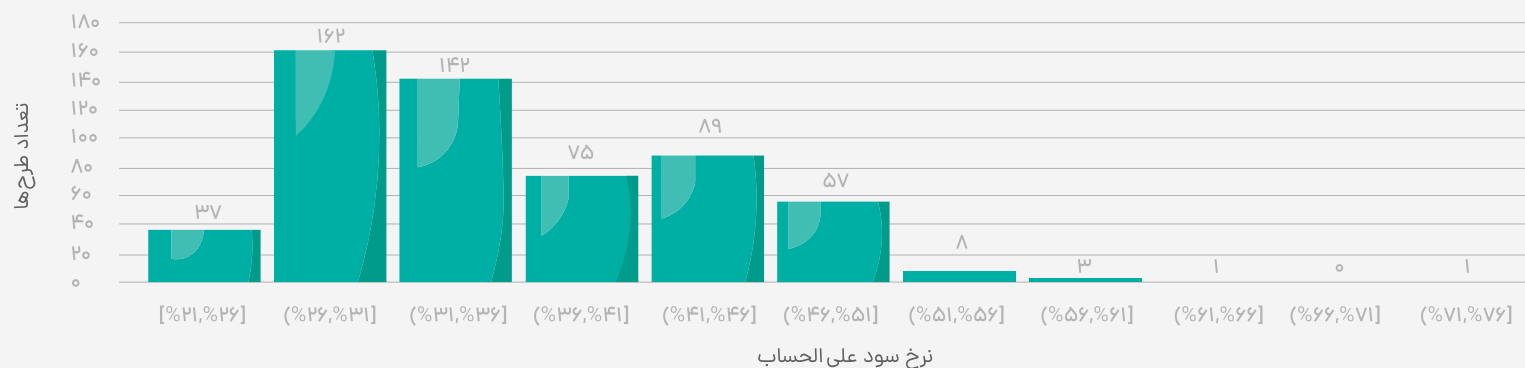
۴,۹۶۹
میلیارد ریال



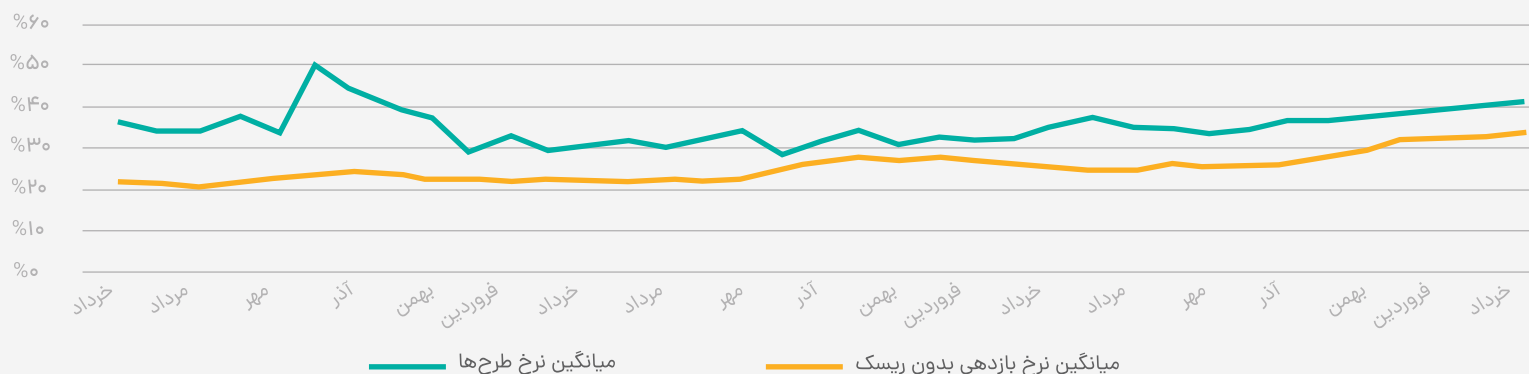
عملکرد بازار تامین مالی جمعی از ابتدا تا کنون

پراکندگی نرخ سود علی الحساب طرح‌های تامین مالی جمعی در ابتدای آغاز فعالیت سکوها زیاد بوده و به مرور زمان کاهش یافته است. بیش از پنجاه درصد طرح‌های موفق در این بازه زمانی، با نرخ‌هایی در بازه‌ی بین ۲۶ تا ۲۶ درصد اقدام به جذب منابع کرده‌اند که به نرخ بازدهی بدون ریسک در بازه‌های زمانی مختلف نزدیک بوده است. به علت این که اوراق گواهی شراکت در طرح‌های تامین مالی جمعی فاقد قابلیت مبادله هستند و باید تا سررسید نزد دارنده اوراق نگهداری شوند، نرخ بازدهی طرح‌ها همواره بالاتر از نرخ بازدهی بدون ریسک قرار می‌گیرد. در واقع بخشی از نرخ تامین مالی که مازاد بر نرخ بازدهی بدون ریسک است به عنوان صرف نقدشوندگی به سرمایه‌گذاران پرداخت می‌شود.

سود علی الحساب طرح‌ها از سال ۱۳۹۹ تا ۱۴۰۳



میانگین ماهانه نرخ سود علی الحساب طرح‌ها از سال ۱۴۰۰ تا ۱۴۰۳





فعال‌ترین بازیگران حوزه تامین مالی جمعی

فعال‌ترین بانک‌ها

مجموع مبلغ ضمانت شده (میلیارد ریال)	نهاد ضامن
۱۰,۸۹۰	بانک توسعه تعاون
۶,۵۶۷	بانک ملی ایران
۴,۴۰۴	بانک تجارت
۲,۲۰۰	بانک توسعه صادرات
۲,۱۴۰	بانک رفاه کارگران
۱,۵۰۰	بانک شهر

فعال‌ترین سکوها

مجموع مبلغ تامین شده (میلیارد ریال)	نام سکو
۲۶,۱۶۵	آی بی کراد
۱۱,۱۳۵	هم آفرین
۷,۰۸۱	کارن کراد
۵,۸۰۹	حلال فاند
۴,۹۶۰	دونگی
۲,۹۸۰	کاریزما کراد

فعال‌ترین شرکت‌های متقاضی

مجموع مبلغ دریافت شده (میلیارد ریال)	نام شرکت
۷۵۰	تولیدی سیم و کابل دامغان
۶۸۰	تجارت خلاق هدف
۶۵۰	اوج آزاد پرگاس
۶۵۰	توسعه تجارت ثنا گستر ایرانیان
۶۵۰	کیاکام فارمد

فعال‌ترین صندوق‌های پژوهش و فناوری

مجموع مبلغ ضمانت شده (میلیارد ریال)	نهاد ضامن
۲,۳۱۳	صندوق نوآوری و شکوفایی
۲,۰۵۴	صندوق توسعه فناوری‌های نوین
۱,۶۸۳	صندوق پژوهش و فناوری پرشین داروی البرز
۱,۶۷۰	صندوق پژوهش و فناوری دانشگاه تهران
۱,۴۲۹	صندوق پژوهش و فناوری استان اصفهان

* لازم به ذکر است تعداد ۷۴ شرکت موفق شده‌اند بیش از دو طرح تأمین مالی جمعی و با مجموع مبلغ بیش از ۲۵۰ میلیارد ریال اجرا کرده و منابع مورد نیاز خود را از این محل تأمین کنند.



عملکرد بازار تامین مالی جمعی در سال ۱۳۹۹

حجم سرمایه تامین شده با ضمانت صندوق‌های پژوهش و فناوری

○ میلیارد ریال

حجم سرمایه تامین شده با ضمانت بانک‌ها

○ میلیارد ریال

حجم سرمایه تامین شده

۲۳,۷۵
میلیارد ریال

تعداد سکویهای فعال

۴

حجم سرمایه تامین شده با وثیقه سهام، ملک و تضمین شخص ثالث

○ میلیارد ریال

حجم سرمایه تامین شده با ضمانت چک و سفته

۲۳,۷۵
میلیارد ریال

تعداد طرح‌های موفق

۲

تعداد شرکت‌های متقاضی سرمایه

۲



عملکرد بازار تامین مالی جمعی در سال ۱۴۰۰

تعداد سکوهای فعال

۱۱

تعداد شرکتهای متقاضی سرمایه

۳۱

تعداد طرحهای موفق

۳۵

حجم سرمایه تامین شده با ضمانت بانکها

۰ میلیارد ریال

حجم سرمایه تامین شده

۸۵۸ میلیارد ریال

حجم سرمایه تامین شده با ضمانت صندوقهای پژوهش و فناوری

۵۰۰ میلیارد ریال

حجم سرمایه تامین شده با ضمانت چک و سفته

۳۱۴ میلیارد ریال

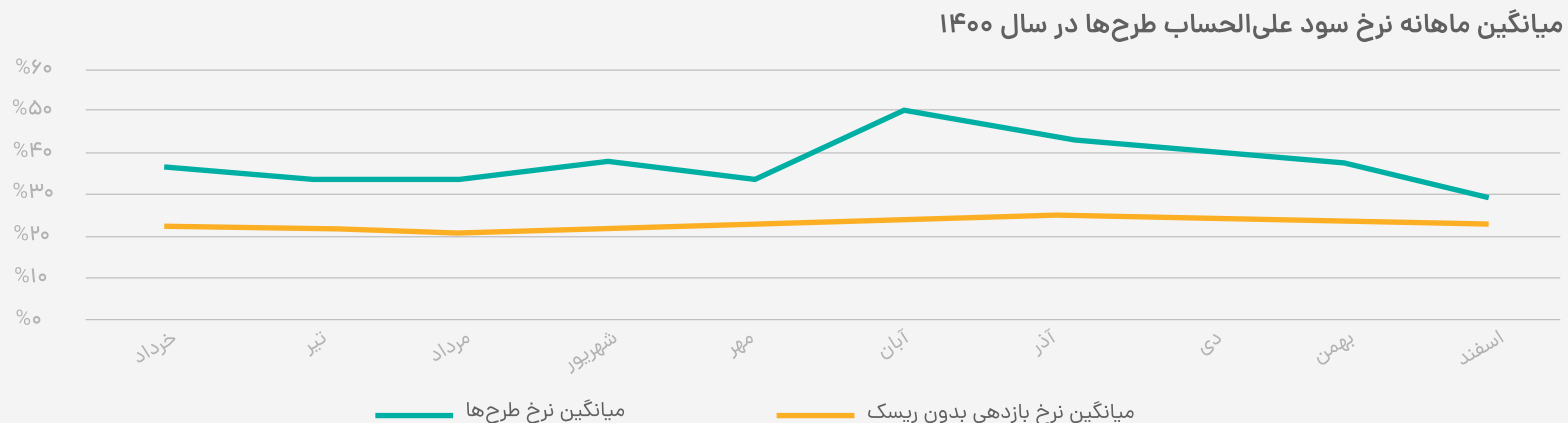
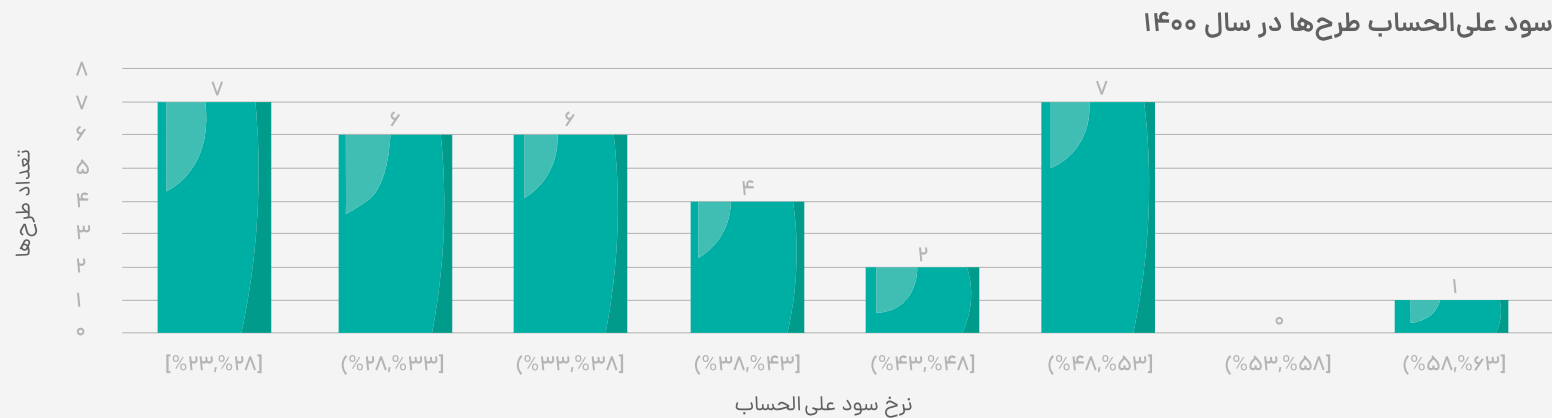
حجم سرمایه تامین شده با وثیقه سهام، ملک و تضمین شخص ثالث

۴۴ میلیارد ریال



عملکرد بازار تامین مالی جمعی در سال ۱۴۰۰

در سال ۱۴۰۰، ۳۱ شرکت در قالب ۳۵ طرح به جذب منابع اقدام کرده و موفق شدند در مجموع ۸۵۸ میلیارد ریال سرمایه جذب کنند. در این سال ۱۱ سکوی تامین مالی جمعی مجوز فعالیت دریافت کرده بودند؛ طرح‌های تعریف شده توسط ۵ سکو تامین مالی شد و سایر سکوها موفق به تامین مالی طرحی نشدند. در این سال پراکندگی زیادی در نرخ سود علی‌الحساب طرح‌ها مشاهده می‌شود. به علت ناشناخته بودن این ابزار برای سرمایه‌گذاران، شرکت‌های متقاضی منابع نرخ‌های بالاتری برای جذب سرمایه‌گذار ارائه می‌کردند که فاصله زیادی با نرخ بازدهی بدون ریسک داشت؛ این شکاف در طول سال میانگین حدود ۱۵ واحد درصد را ثبت کرده است که اختلاف زیادی محسوب می‌شود.





عملکرد بازار تامین مالی جمعی در سال ۱۴۰۱

تعداد سکوهای فعال

۱۸

تعداد شرکتهای متقاضی سرمایه

۷۶

تعداد طرحهای موفق

۱۰۵

حجم سرمایه تامین شده با ضمانت بانکها

۲,۵۵۴
میلیارد ریال

حجم سرمایه تامین شده

۶,۳۱۶
میلیارد ریال

حجم سرمایه تامین شده با ضمانت صندوقهای
پژوهش و فناوری

۱,۵۷۱
میلیارد ریال

حجم سرمایه تامین شده با ضمانت چک و سفته

۱,۵۳۴
میلیارد ریال

حجم سرمایه تامین شده با وثیقه سهام، ملک
و تضمین شخص ثالث

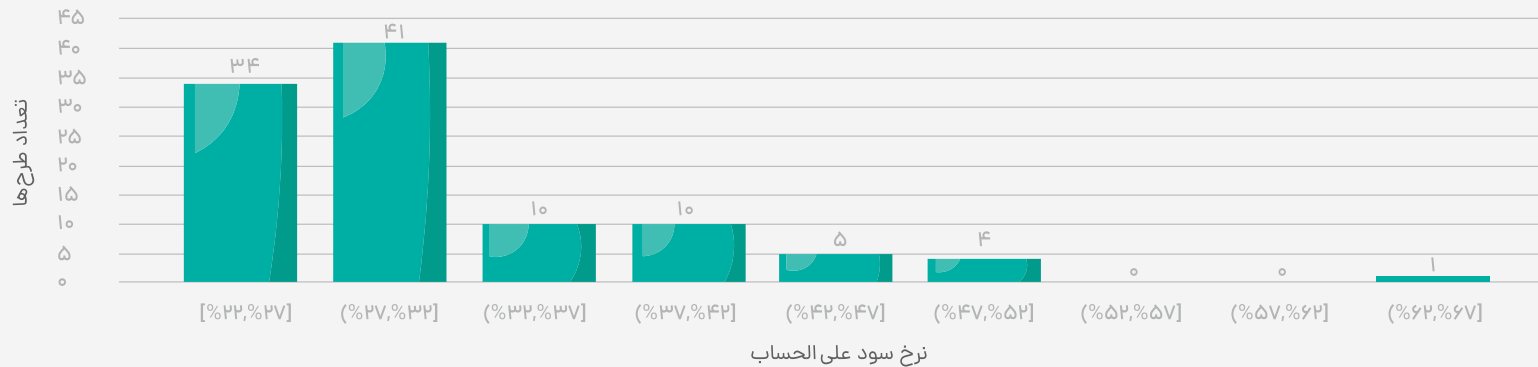
۶۵۷
میلیارد ریال



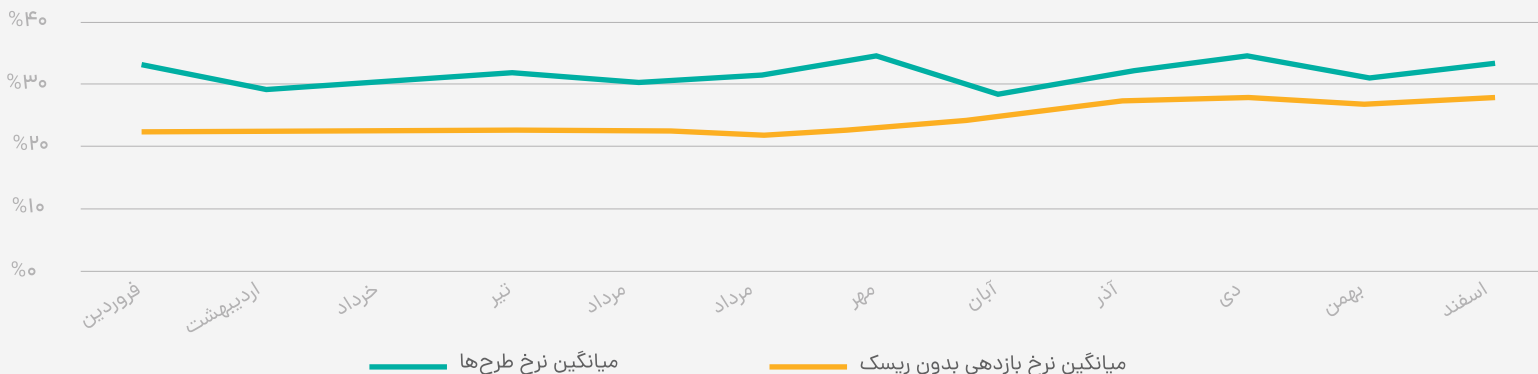
عملکرد بازار تامین مالی جمعی در سال ۱۴۰۱

در سال ۱۴۰۱، تعداد ۷۶ شرکت، ۱۰۵ طرح تعریف کرده و برای اجرای آن‌ها به جذب منابع اقدام کردند که موفق شدند در مجموع ۶,۳۱۶ میلیارد ریال جذب سرمایه را به ثبت برسانند. در این سال ۱۸ سکوی تامین مالی جمعی مجوز فعالیت دریافت کرده بودند؛ طرح‌های تعریف شده توسط ۹ سکو تامین مالی شد و سایر سکوها موفق به تامین مالی طرحی نشدند. مشابه سال ۱۴۰۰، در این سال نیز پراکندگی زیادی در نرخ سود علی‌الحساب طرح‌ها مشاهده می‌شود؛ اما همان‌طور که در نمودار مشخص است، به مرور زمان و با شناخته شدن این ابزار توسط سرمایه‌گذاران، نرخ سود علی‌الحساب طرح‌ها به نرخ بازدهی بدون ریسک نزدیک شده و شکاف میان این دو نرخ کاهش یافته است؛ به طور میانگین در طول سال فاصله این دو نرخ حدود ۷.۵ واحد درصد بوده است.

سود علی‌الحساب طرح‌ها در سال ۱۴۰۱



میانگین ماهانه نرخ سود علی‌الحساب طرح‌ها در سال ۱۴۰۱





عملکرد بازار تامین مالی جمعی در سال ۱۴۰۲

تعداد سکوهای فعال

۲۴

تعداد شرکتهای متقاضی سرمایه

۲۲۰

تعداد طرحهای موفق

۳۲۰

حجم سرمایه تامین شده با ضمانت بانکها

۲۰,۵۷۰ میلیارد ریال

حجم سرمایه تامین شده با ضمانت صندوقهای پژوهش و فناوری

۸,۱۸۰ میلیارد ریال

حجم سرمایه تامین شده با ضمانت چک و سفته

۵,۱۴۰ میلیارد ریال

حجم سرمایه تامین شده با وثیقه سهام، ملک و تضمین شخص ثالث

۲,۴۱۰ میلیارد ریال

حجم سرمایه تامین شده

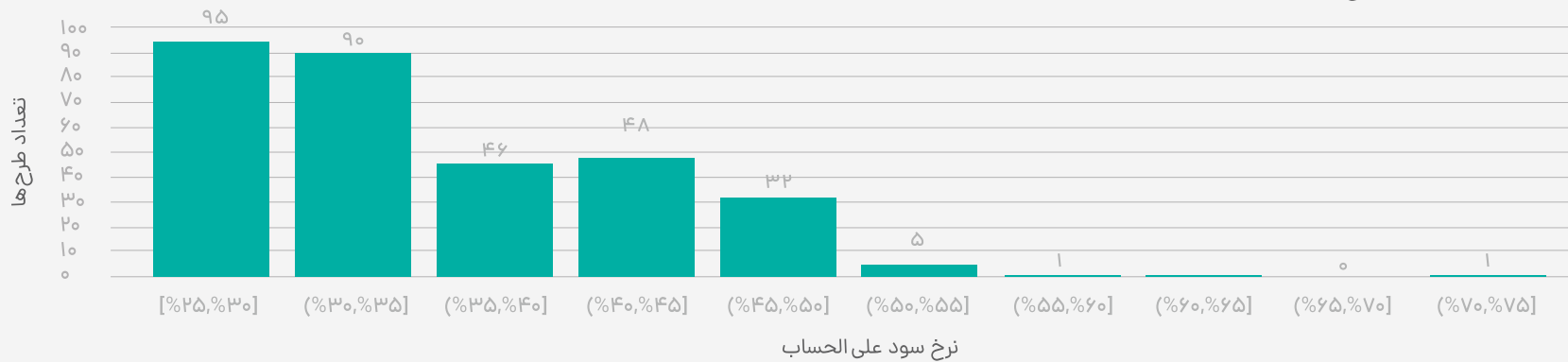
۳۶,۳۰۰ میلیارد ریال



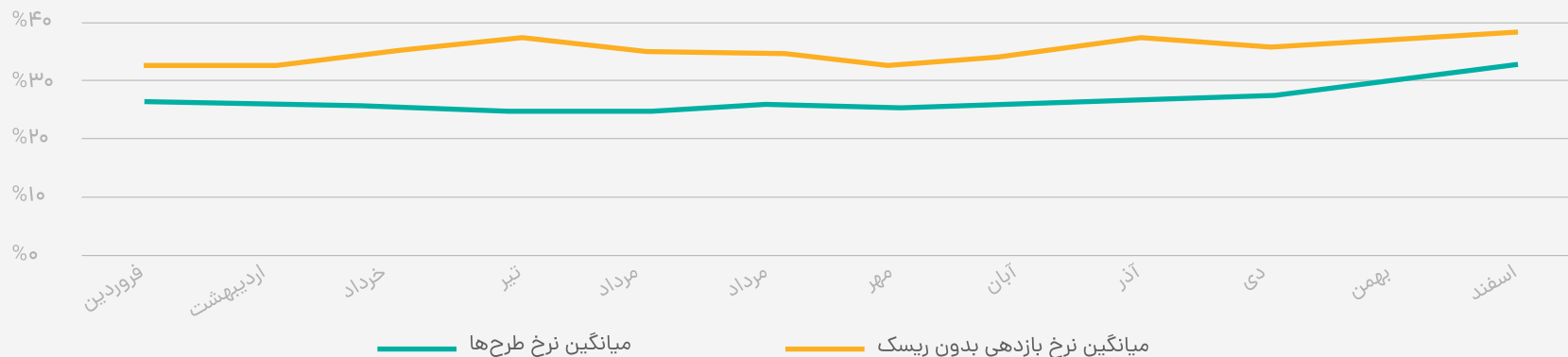
عملکرد بازار تامین مالی جمعی در سال ۱۴۰۲

در سال ۱۴۰۲ بازار تامین مالی جمعی رشد قابل توجهی داشت و تا حدی موفق شد نظر مثبت سرمایه‌گذاران را جلب کند. در این سال، ۲۲۰ شرکت در قالب ۳۲۰ طرح به جذب منابع اقدام کرده و موفق شدند در مجموع ۳۶,۳۰۰ میلیارد ریال سرمایه جذب کنند که نسبت به سال گذشته رشدی حدود ۴۷۵ درصد را تجربه کرده است. در این سال ۲۴ سکوی تامین مالی جمعی مجوز فعالیت داشتند که طرح‌های تعریف شده توسط ۱۹ سکو تامین مالی شد و سایر سکوها موفق به تامین مالی طرحی نشدند. روند کاهش شکاف میان نرخ بهره بدون ریسک و نرخ سود علی‌الحساب طرح‌های تامین مالی جمعی در ابتدای این سال نیز ادامه یافت اما با ادامه یافتن سیاست انقباضی بانک مرکزی و افزایش نرخ‌های بهره در بازار بدهی، میانگین فاصله میان نرخ بهره بدون ریسک و نرخ سود علی‌الحساب طرح‌ها در طول سال به حدود ۸.۶ واحد درصد رسید.

سود علی‌الحساب طرح‌ها در سال ۱۴۰۲



میانگین ماهانه نرخ سود علی‌الحساب طرح‌ها در سال ۱۴۰۲





عملکرد بازار تامین مالی جمعی تا انتهای مرداد ماه ۱۴۰۳

تعداد سکوهای فعال

۳۰

تعداد شرکتهای متقاضی سرمایه

۱۷۱

تعداد طرحهای موفق

۲۱۸

حجم سرمایه تامین شده با ضمانت بانکها

۱۴,۴۶۰
میلیارد ریال

حجم سرمایه تامین شده با ضمانت صندوقهای
پژوهش و فناوری

۷,۵۵۶
میلیارد ریال

حجم سرمایه تامین شده با ضمانت چک و سفته

۳,۹۷۸
میلیارد ریال

حجم سرمایه تامین شده با وثیقه سهام، ملک
و تضمین شخص ثالث

۱,۸۵۸
میلیارد ریال

حجم سرمایه تامین شده

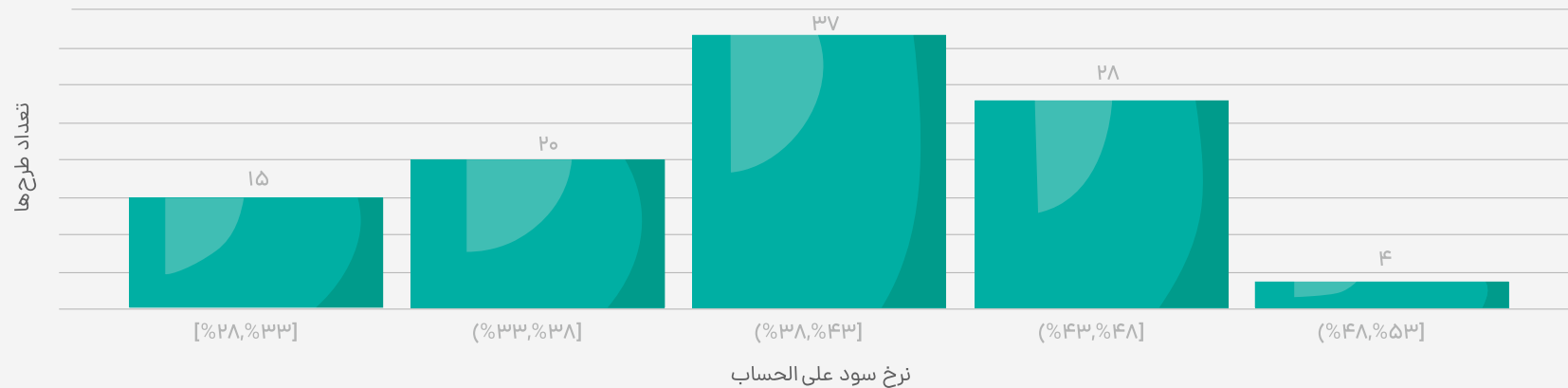
۲۷,۸۵۲
میلیارد ریال



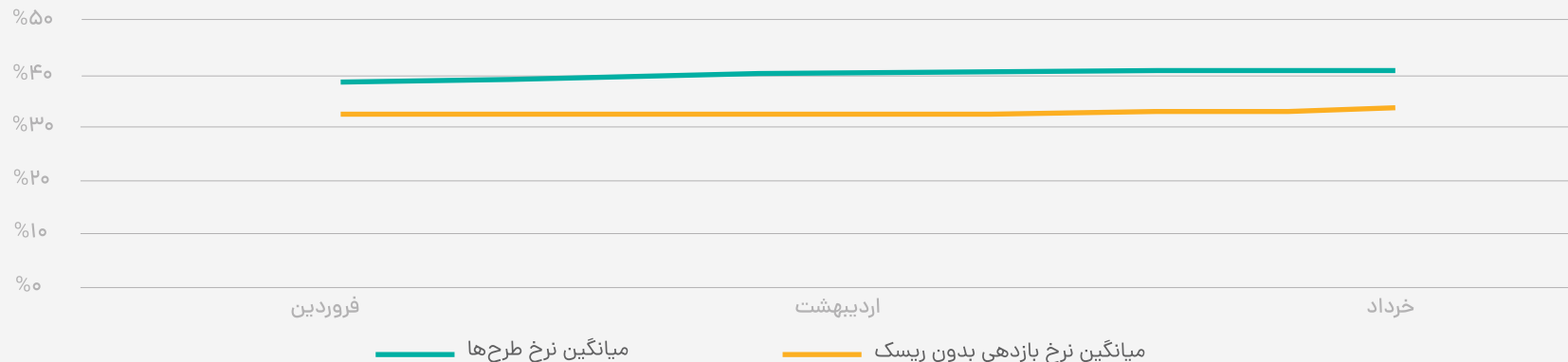
عملکرد بازار تامین مالی جمعی تا انتهای مرداد ماه ۱۴۰۳

رشد بازار تامین مالی جمعی در سال ۱۴۰۳ ادامه داشت و تا حدی از سوی شرکت‌های متقاضی منابع و سرمایه‌گذاران شناخته شد. در پنج ماه ابتدایی این سال، تعداد ۱۷۱ شرکت، ۲۱۸ طرح تعریف کرده و برای اجرای آن‌ها به جذب منابع اقدام کردند که موفق شدند در مجموع ۲۷,۸۵۲ میلیارد ریال جذب سرمایه را به ثبت برسانند. تا پایان مرداد ماه سال ۱۴۰۳، ۳۰ سکوی تامین مالی جمعی مجوز فعالیت داشتند که از میان آن‌ها، ۱۸ سکو موفق به تامین مالی طرح‌ها شدند و سایر سکوها تامین مالی طرحی را در کارنامه خود به ثبت نرساندند. فاصله بین نرخ بهره بدون ریسک و نرخ سود علی‌الحساب طرح‌ها در این مدت به طور میانگین ۷.۳ واحد درصد بوده است.

سود علی‌الحساب طرح‌ها در سه ماه ابتدایی سال ۱۴۰۳



میانگین ماهانه نرخ سود علی‌الحساب طرح‌ها در سال ۱۴۰۲

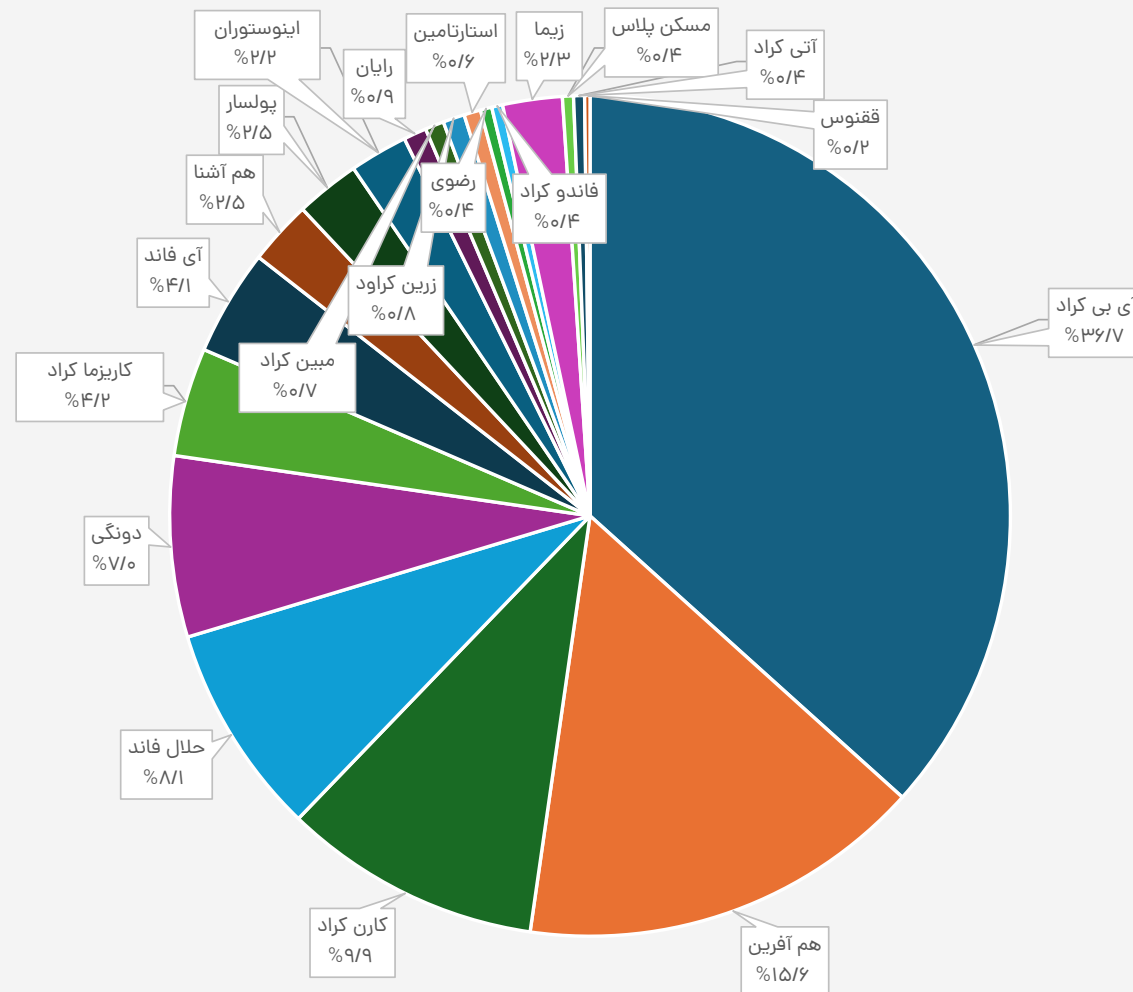


عملکرد سکوهای تامین مالی جمعی





سهم بازار سکوهای تامین مالی جمعی



- آی بی کراد 36.7%
- هم آفرین 15.6%
- کارن کراد 9.9%
- حلال فاند 8.1%
- دونگی 7.0%
- کاریزما کراد 4.2%
- آی فاند 4.1%
- هم آشنا 2.5%
- پولسار 2.5%
- اینوستوران 2.2%
- زیما 2.3%
- مسکن پلاس 2.3%
- فاندو کراد 2.3%
- رضوی 2.3%
- استارتامین 2.3%
- آتی کراد 2.3%
| 0.9% | رایان |
| 0.9% | مبین کراد |
| 0.8% | زرین کراد |
| 0.7% | مبین کراد |
| 0.6% | استارتامین |
| 0.6% | زیما |
| 0.6% | آتی کراد |
| 0.6% | فاندو کراد |
| 0.6% | مسکن پلاس |
| 0.6% | رضوی |
| 0.6% | استارتامین |
| 0.6% | آتی کراد |
| 0.6% | ققنوس |



میانگین تعداد سرمایه‌گذاران در هر طرح

۴۸

میانگین مبلغ تامین مالی هر طرح

۲۱۶
میلیارد ریال

تعداد طرح‌های موفق

۱۲۱

تعداد شرکت‌های متقاضی

۹۱

میانگین نرخ سود طرح‌ها

۳۰/۴%

حجم سرمایه تامین شده

۲۶,۱۶۵
میلیارد ریال

حجم سرمایه تامین شده با ضمانت بانک‌ها

۲۳,۸۷۵
میلیارد ریال

حجم سرمایه تامین شده با ضمانت صندوق‌های
پژوهش و فناوری

۲۵۰
میلیارد ریال

حجم سرمایه تامین شده با ضمانت چک و سفته

۶۴۰
میلیارد ریال

حجم سرمایه تامین شده با وثیقه سهام، ملک
و تضمین شخص ثالث

۱,۴۰۰
میلیارد ریال

شرکت تامین سرمایه تمدن در خرداد ماه سال ۱۴۰۰ موفق به اخذ مجوز فعالیت برای سکوی آی بی کراد شد. این سکو در مدت ۳ سال فعالیت خود ۱۲۱ طرح را برای ۹۱ شرکت تامین مالی نموده است که ۱۰۷ طرح با ضمانت بانک، ۱ طرح با ضمانت صندوق پژوهش و فناوری، ۴ طرح با ضمانت چک و سفته و ۹ طرح با وثیقه سهام شرکت‌های پذیرفته شده در بورس تهران به مرحله اجرا رسیده‌اند.

سهم بازار سکوی آی بی کراد

۳۶/۷%



میانگین تعداد سرمایه‌گذاران در هر طرح

۲۳۶

میانگین مبلغ تامین مالی هر طرح

۸۵ میلیارد ریال

تعداد طرح‌های موفق

۱۳۰

تعداد شرکت‌های متقاضی

۶۵

میانگین نرخ سود طرح‌ها

۳۴/۷%

حجم سرمایه تامین شده

۱۱,۱۳۵ میلیارد ریال

حجم سرمایه تامین شده با ضمانت بانک‌ها

۶,۰۱۴ میلیارد ریال

حجم سرمایه تامین شده با ضمانت صندوق‌های پژوهش و فناوری

۴,۷۲۱ میلیارد ریال

حجم سرمایه تامین شده با ضمانت چک و سفته

۳۲۵ میلیارد ریال

حجم سرمایه تامین شده با وثیقه سهام، ملک و تضمین شخص ثالث

۸۴ میلیارد ریال

شرکت مشاور سرمایه‌گذاری فاین تک در خرداد ماه ۱۳۹۹ مجوز عاملیت تامین مالی جمعی را برای سکوی هم‌آفرین اخذ کرد. این سکو در مدت فعالیت خود ۱۳۰ طرح را برای ۶۵ شرکت تامین مالی نموده است که ۴۸ طرح با ضمانت بانک، ۶۹ طرح با ضمانت صندوق پژوهش و فناوری، ۸ طرح با ضمانت چک و سفته و ۵ طرح با وثیقه سهام شرکت‌ها به مرحله اجرا رسیده‌اند.

سهم بازار سکوی هم آفرین

۱۵/۶%



کارن کراد

میانگین تعداد سرمایه‌گذاران در هر طرح

۱۲۵

میانگین مبلغ تامین مالی هر طرح

۷۹ میلیارد ریال

تعداد طرح‌های موفق

۸۹

تعداد شرکت‌های متقاضی

۵۳

میانگین نرخ سود طرح‌ها

۴۳/۶%

حجم سرمایه تامین شده

۷,۰۸۱ میلیارد ریال

حجم سرمایه تامین شده با ضمانت بانک‌ها

۲۹۰ میلیارد ریال

حجم سرمایه تامین شده با ضمانت صندوق‌های پژوهش و فناوری

۲,۱۵۱ میلیارد ریال

حجم سرمایه تامین شده با ضمانت چک و سفته

۴,۲۷۵ میلیارد ریال

حجم سرمایه تامین شده با وثیقه سهام، ملک و تضمین شخص ثالث

۰ میلیارد ریال

این سکو در مدت فعالیت خود از اردیبهشت‌ماه ۱۳۹۹، ۸۹ طرح را برای ۵۳ شرکت تامین مالی نموده است که ۲ طرح با ضمانت بانک، ۳۳ طرح با ضمانت صندوق پژوهش و فناوری و ۵۴ طرح با ضمانت چک و سفته به مرحله اجرا رسیده‌اند.

سهم بازار سکوی کارن کراد

۹/۹%



میانگین تعداد سرمایه‌گذاران در هر طرح

۱۴۷

میانگین مبلغ تامین مالی هر طرح

۶۷ میلیارد ریال

تعداد طرح‌های موفق

۸۶

تعداد شرکت‌های متقاضی

۴۷

میانگین نرخ سود طرح‌ها

۳۱/۴%

حجم سرمایه تامین شده

۵,۸۰۹ میلیارد ریال

حجم سرمایه تامین شده با ضمانت بانک‌ها

۱,۵۲۶ میلیارد ریال

حجم سرمایه تامین شده با ضمانت صندوق‌های پژوهش و فناوری

۴,۲۸۲ میلیارد ریال

حجم سرمایه تامین شده با ضمانت چک و سفته

۰ میلیارد ریال

حجم سرمایه تامین شده با وثیقه سهام، ملک و تضمین شخص ثالث

۰ میلیارد ریال

سکوی حلال فاند در دی ماه سال ۱۴۰۰ موفق به اخذ مجوز عاملیت تامین مالی جمعی شد. این سکو در مدت فعالیت خود ۸۶ طرح را برای ۴۷ شرکت تامین مالی نموده است که ۱۰ طرح با ضمانت بانک و ۷۶ طرح با ضمانت صندوق پژوهش و فناوری به مرحله اجرا رسیده‌اند.

سهم بازار سکوی حلال فاند

۸/۱%



میانگین تعداد سرمایه‌گذاران در هر طرح

۲۵۷

میانگین مبلغ تامین مالی هر طرح

۶۳
میلیارد ریال

تعداد طرح‌های موفق

۷۸

تعداد شرکت‌های متقاضی

۶۱

میانگین نرخ سود طرح‌ها

۴۷/۶%

حجم سرمایه تامین شده

۴,۹۶۰
میلیارد ریال

حجم سرمایه تامین شده با ضمانت بانک‌ها

۱۷۰
میلیارد ریال

حجم سرمایه تامین شده با ضمانت صندوق‌های
پژوهش و فناوری

۱,۹۵۱
میلیارد ریال

حجم سرمایه تامین شده با ضمانت چک و سفته

۱,۵۳۱
میلیارد ریال

حجم سرمایه تامین شده با وثیقه سهام، ملک
و تضمین شخص ثالث

۱,۳۰۸
میلیارد ریال

سکوی دونگی در اردیبهشت ماه ۱۳۹۹ در کنار سکوی کارن کراد به عنوان اولین سکوهای تامین مالی جمعی موفق به دریافت مجوز عاملیت شدند. این سکو در مدت فعالیت خود ۷۸ طرح را برای ۶۱ شرکت تامین مالی نموده است که ۲ طرح با ضمانت بانک، ۲۵ طرح با ضمانت صندوق پژوهش و فناوری، ۳۶ طرح با ضمانت چک و سفته و ۱۴ طرح با وثیقه ملکی یا تضمین شخص ثالث به مرحله اجرا رسیده‌اند. ۱ طرح نیز دارای ضمانتنامه تعهد پرداخت بوده که مرجع صدور آن مشخص نبوده است.

سهم بازار سکوی دونگی

۷%



کاریزما کراد

میانگین تعداد سرمایه‌گذاران در هر طرح

۴۳

میانگین مبلغ تامین مالی هر طرح

۱۴۹ میلیارد ریال

تعداد طرح‌های موفق

۲۰

تعداد شرکت‌های متقاضی

۱۷

میانگین نرخ سود طرح‌ها

۳۳/۲%

حجم سرمایه تامین شده

۲,۹۸۰ میلیارد ریال

حجم سرمایه تامین شده با ضمانت بانک‌ها

۱۵۰ میلیارد ریال

حجم سرمایه تامین شده با ضمانت صندوق‌های پژوهش و فناوری

۰ میلیارد ریال

حجم سرمایه تامین شده با ضمانت چک و سفته

۰ میلیارد ریال

حجم سرمایه تامین شده با وثیقه سهام، ملک و تضمین شخص ثالث

۳۰۰ میلیارد ریال

شرکت مشاور سرمایه‌گذاری کاریزما در اسفندماه ۱۴۰۱ مجوز عاملیت تامین مالی جمعی را دریافت کرد. این سکو در مدت فعالیت خود ۲۰ طرح را برای ۱۷ شرکت تامین مالی نموده است که ۱ طرح با ضمانت بانک و ۲ طرح با وثیقه سهام شرکت‌ها به مرحله اجرا رسیده‌اند. ۱۷ طرح نیز دارای ضمانتنامه تعهد پرداخت بوده‌اند که مرجع صدور آن مشخص نبوده است.

*لازم به ذکر است مقدار ۲,۵۳۰ میلیارد ریال از طرح‌های تامین مالی شده دارای ضمانت تعهد پرداخت بوده‌اند که مرجع صدور آن در سایت سکوی کاریزما کراد مشخص نبوده و به همین علت در دسته‌بندی چهارگانه فوق قرار نگرفته است

سهم بازار سکوی کاریزما کراد

۴/۲%



میانگین تعداد سرمایه‌گذاران در هر طرح

۱۳۱

میانگین مبلغ تامین مالی هر طرح

۵۸ میلیارد ریال

تعداد طرح‌های موفق

۵۰

تعداد شرکت‌های متقاضی

۴۰

میانگین نرخ سود طرح‌ها

۴۳/۶%

حجم سرمایه تامین شده

۲,۹۰۸ میلیارد ریال

حجم سرمایه تامین شده با ضمانت بانک‌ها

۵۱۵ میلیارد ریال

حجم سرمایه تامین شده با ضمانت صندوق‌های پژوهش و فناوری

۲,۲۰۶ میلیارد ریال

حجم سرمایه تامین شده با ضمانت چک و سفته

۱۸۶ میلیارد ریال

حجم سرمایه تامین شده با وثیقه سهام، ملک و تضمین شخص ثالث

۰ میلیارد ریال

سکوی آیفاند در آذرماه ۱۴۰۱ مجوز عاملیت تامین مالی جمعی را اخذ کرد. این سکو در مدت فعالیت خود ۵۰ طرح را برای ۴۰ شرکت تامین مالی نموده است که ۵ طرح با ضمانت بانک، ۴۱ طرح با ضمانت صندوق پژوهش و فناوری و ۴ طرح با ضمانت چک و سفته به مرحله اجرا رسیده‌اند.

سهم بازار سکوی آی فاند

۴/۱%



میانگین تعداد سرمایه‌گذاران در هر طرح

۲۵۵

میانگین مبلغ تامین مالی هر طرح

۱۰۹ میلیارد ریال

تعداد طرح‌های موفق

۱۶

تعداد شرکت‌های متقاضی

۱۳

میانگین نرخ سود طرح‌ها

۳۹/۶%

حجم سرمایه تامین شده

۱,۷۵۹ میلیارد ریال

حجم سرمایه تامین شده با ضمانت بانک‌ها

۲۰۴ میلیارد ریال

حجم سرمایه تامین شده با ضمانت صندوق‌های پژوهش و فناوری

۶۳۳ میلیارد ریال

حجم سرمایه تامین شده با ضمانت چک و سفته

۴۰۵ میلیارد ریال

حجم سرمایه تامین شده با وثیقه سهام، ملک و تضمین شخص ثالث

۵۱۷ میلیارد ریال

کارگزاری سهم آشنا در مرداد ماه ۱۴۰۱ مجوز عاملیت تامین مالی جمعی را برای سکوی هم‌آشنا دریافت کرد. این سکو در مدت فعالیت خود ۱۶ طرح را برای ۱۳ شرکت تامین مالی نموده است که ۲ طرح با ضمانت بانک، ۵ طرح با ضمانت صندوق پژوهش و فناوری، ۴ طرح با ضمانت چک و سفته و ۵ طرح با وثیقه ملک یا سهام شرکت‌های پذیرفته شده در بورس تهران به مرحله اجرا رسیده‌اند.

سهم بازار سکوی هم آشنا

۲/۵%



میانگین تعداد سرمایه‌گذاران در هر طرح

نامشخص

میانگین مبلغ تامین مالی هر طرح

۱۲۶ میلیارد ریال

تعداد طرح‌های موفق

۱۴

تعداد شرکت‌های متقاضی

۹

میانگین نرخ سود طرح‌ها

۳۳/۷%

حجم سرمایه تامین شده

۱,۷۶۳ میلیارد ریال

حجم سرمایه تامین شده با ضمانت بانک‌ها

● ۶ میلیارد ریال

حجم سرمایه تامین شده با ضمانت صندوق‌های پژوهش و فناوری

● ۶ میلیارد ریال

حجم سرمایه تامین شده با ضمانت چک و سفته

● ۱,۱۲۱ میلیارد ریال

حجم سرمایه تامین شده با وثیقه سهام، ملک و تضمین شخص ثالث

● ۶ میلیارد ریال

این سکو در مدت ۳ سال فعالیت خود ۱۴ طرح را برای ۹ شرکت تامین مالی نموده است که ۹ طرح با ضمانت چک و سفته به مرحله اجرا رسیده‌اند. ۵ طرح نیز دارای ضمانتنامه تعهد پرداخت بوده‌اند که مرجع صدور آن مشخص نبوده است.

*لازم به ذکر است مقدار ۶۴۲ میلیارد ریال از طرح‌های تامین مالی شده دارای ضمانت تعهد پرداخت بوده‌اند که مرجع صدور آن در سایت سکوی پولسار مشخص نبوده و به همین علت در دسته‌بندی چهارگانه فوق قرار نگرفته است.

**به دلیل عدم ارائه آمار تعداد سرمایه‌گذاران در هر طرح در سایت سکوی پولسار، مقدار میانگین تعداد سرمایه‌گذاران در هر طرح قابل محاسبه نبوده است

سهم بازار سکوی پولسار

۲/۵%



میانگین تعداد سرمایه‌گذاران در هر طرح
۲۱۹

میانگین مبلغ تامین مالی هر طرح
۱۳۶ میلیارد ریال

تعداد طرح‌های موفق
۱۲

تعداد شرکت‌های متقاضی
۱۰

میانگین نرخ سود طرح‌ها
۳۹/۹%

حجم سرمایه تامین شده
۱,۶۳۲ میلیارد ریال

حجم سرمایه تامین شده با ضمانت بانک‌ها
۷۲۵ میلیارد ریال

حجم سرمایه تامین شده با ضمانت صندوق‌های پژوهش و فناوری
۷۷۵ میلیارد ریال

حجم سرمایه تامین شده با ضمانت چک و سفته
۱۳۲ میلیارد ریال

حجم سرمایه تامین شده با وثیقه سهام، ملک و تضمین شخص ثالث
۰ میلیارد ریال

سکوی زیما در اسفند ماه سال ۱۴۰۱ موفق به دریافت مجوز عاملیت تامین مالی جمعی شد. این سکو ۱۲ طرح را برای ۱۰ شرکت تامین مالی نموده است که ۴ طرح با ضمانت بانک و ۶ طرح با ضمانت صندوق پژوهش و فناوری و ۱ طرح با ضمانت چک و سفته به مرحله اجرا رسیده‌اند.

سهم بازار سکوی زیما

۲/۳%



میانگین تعداد سرمایه‌گذاران در هر طرح

نامشخص*

میانگین مبلغ تامین مالی هر طرح

۱۰۰ میلیارد ریال

تعداد طرح‌های موفق

۱۶

تعداد شرکت‌های متقاضی

۱۳

میانگین نرخ سود طرح‌ها

۴۲/۲%

حجم سرمایه تامین شده

۱,۵۹۳ میلیارد ریال

حجم سرمایه تامین شده با ضمانت بانک‌ها

● **۱۰۰** میلیارد ریال

حجم سرمایه تامین شده با ضمانت صندوق‌های پژوهش و فناوری

۱۶۷ میلیارد ریال

حجم سرمایه تامین شده با ضمانت چک و سفته

۱,۴۲۶ میلیارد ریال

حجم سرمایه تامین شده با وثیقه سهام، ملک و تضمین شخص ثالث

● **۱۰۰** میلیارد ریال

این سکو در مدت فعالیت خود ۱۶ طرح را برای ۱۳ شرکت تامین مالی نموده است که دو طرح با ضمانت صندوق پژوهش و فناوری و ۱۴ طرح با ضمانت چک و سفته به مرحله اجرا رسیده است.

*به دلیل عدم ارائه آمار تعداد سرمایه‌گذاران در هر طرح در سایت سکوی اینوستوران، مقدار میانگین تعداد سرمایه‌گذاران در هر طرح قابل محاسبه نبوده است.

سهم بازار سکوی اینوستوران

۲/۲%



میانگین تعداد سرمایه‌گذاران در هر طرح

نامشخص*

میانگین مبلغ تامین مالی هر طرح

۹۰ میلیارد ریال

تعداد طرح‌های موفق

۷

تعداد شرکت‌های متقاضی

۶

میانگین نرخ سود طرح‌ها

۴۳/۱%

حجم سرمایه تامین شده

۶۳۲ میلیارد ریال

حجم سرمایه تامین شده با ضمانت بانک‌ها

۰ میلیارد ریال

حجم سرمایه تامین شده با ضمانت صندوق‌های پژوهش و فناوری

۳۲۲ میلیارد ریال

حجم سرمایه تامین شده با ضمانت چک و سفته

۲۲۰ میلیارد ریال

حجم سرمایه تامین شده با وثیقه سهام، ملک و تضمین شخص ثالث

۹۰ میلیارد ریال

این سکو در مدت فعالیت خود ۷ طرح را برای ۶ شرکت تامین مالی نموده است که ۴ طرح با ضمانت صندوق پژوهش و فناوری، ۲ طرح با ضمانت چک و سفته و ۱ طرح با تضمین شخص ثالث به مرحله اجرا رسیده‌اند.

*به دلیل عدم ارائه آمار تعداد سرمایه‌گذاران در هر طرح در سایت سکوی رایان، مقدار میانگین تعداد سرمایه‌گذاران در هر طرح قابل محاسبه نبوده است.

سهم بازار سکوی رایان

۰/۹%



زرین کراود

میانگین تعداد سرمایه‌گذاران در هر طرح

۱۲۵

میانگین مبلغ تامین مالی هر طرح

۴۹
میلیارد ریال

تعداد طرح‌های موفق

۱۲

تعداد شرکت‌های متقاضی

۷

میانگین نرخ سود طرح‌ها

۳۸/۲%

حجم سرمایه تامین شده

۵۹۳
میلیارد ریال

حجم سرمایه تامین شده با ضمانت بانک‌ها

۰
میلیارد ریال

حجم سرمایه تامین شده با ضمانت صندوق‌های
پژوهش و فناوری

۴۵۰
میلیارد ریال

حجم سرمایه تامین شده با ضمانت چک و سفته

۱۴۳
میلیارد ریال

حجم سرمایه تامین شده با وثیقه سهام، ملک
و تضمین شخص ثالث

۰
میلیارد ریال

سکوی زرین کراود در بهمن ماه سال ۱۴۰۰ مجوز عاملیت تامین مالی جمعی را دریافت کرد. در طول مدت فعالیت خود، ۱۲ طرح را برای ۷ شرکت تامین مالی نموده است که ۹ طرح با ضمانت صندوق پژوهش و فناوری و ۳ طرح با ضمانت چک و سفته به مرحله اجرا رسیده‌اند.

سهم بازار سکوی زرین کراود

۰/۸%



میانگین تعداد سرمایه‌گذاران در هر طرح

نامشخص*

میانگین مبلغ تامین مالی هر طرح

۱۲۹ میلیارد ریال

تعداد طرح‌های موفق

۴

تعداد شرکت‌های متقاضی

۳

میانگین نرخ سود طرح‌ها

۳۶/۵%

حجم سرمایه تامین شده

۵۱۵ میلیارد ریال

حجم سرمایه تامین شده با ضمانت بانک‌ها

● **۵۱۵** میلیارد ریال

حجم سرمایه تامین شده با ضمانت صندوق‌های پژوهش و فناوری

● **۵۱۵** میلیارد ریال

حجم سرمایه تامین شده با ضمانت چک و سفته

● **۵۱۵** میلیارد ریال

حجم سرمایه تامین شده با وثیقه سهام، ملک و تضمین شخص ثالث

● **۵۱۵** میلیارد ریال

این سکو مجوز فعالیت خود را در آبان ماه ۱۴۰۲ دریافت کرد و در دوران فعالیت خود ۴ طرح را برای ۳ شرکت تامین مالی نموده است که هر ۴ طرح با ضمانت صندوق پژوهش و فناوری به مرحله اجرا رسیده‌اند.

*به دلیل عدم ارائه آمار تعداد سرمایه‌گذاران در هر طرح در سایت سکوی مبین کراد، مقدار میانگین تعداد سرمایه‌گذاران در هر طرح قابل محاسبه نبوده است

سهم بازار سکوی مبین کراد

۰/۷%



استار تامین

میانگین تعداد سرمایه‌گذاران در هر طرح

۱۷

میانگین مبلغ تامین مالی هر طرح

۵۸
میلیارد ریال

تعداد طرح‌های موفق

۸

تعداد شرکت‌های متقاضی

۷

میانگین نرخ سود طرح‌ها

۳۷/۱%

حجم سرمایه تامین شده

۴۵۸
میلیارد ریال

حجم سرمایه تامین شده با ضمانت بانک‌ها

۳۰
میلیارد ریال

حجم سرمایه تامین شده با ضمانت صندوق‌های
پژوهش و فناوری

۱۲۸
میلیارد ریال

حجم سرمایه تامین شده با ضمانت چک و سفته

۳۰۰
میلیارد ریال

حجم سرمایه تامین شده با وثیقه سهام، ملک
و تضمین شخص ثالث

۰
میلیارد ریال

سکوی استار تامین در بهمن ماه سال ۱۴۰۰ موفق به دریافت مجوز عاملیت تامین مالی جمعی شد. این سکو توانسته ۸ طرح را برای ۷ شرکت تامین مالی کند که ۱ طرح با ضمانت بانک، ۲ طرح با ضمانت صندوق پژوهش و فناوری و ۵ طرح با ضمانت چک و سفته به مرحله اجرا رسیده‌اند.

سهم بازار سکوی استار تامین

۰/۱۶%



میانگین تعداد سرمایه‌گذاران در هر طرح
۵۹

میانگین مبلغ تامین مالی هر طرح
۱۰۵ میلیارد ریال

تعداد طرح‌های موفق
۳

تعداد شرکت‌های متقاضی
۳

میانگین نرخ سود طرح‌ها
۴۰%

حجم سرمایه تامین شده
۳۱۴ میلیارد ریال

حجم سرمایه تامین شده با ضمانت بانک‌ها
۲۵۴ میلیارد ریال

حجم سرمایه تامین شده با ضمانت صندوق‌های پژوهش و فناوری
۰ میلیارد ریال

حجم سرمایه تامین شده با ضمانت چک و سفته
۶۰ میلیارد ریال

حجم سرمایه تامین شده با وثیقه سهام، ملک و تضمین شخص ثالث
۰ میلیارد ریال

سکوی رضوی مجوز عاملیت تامین مالی جمعی را در بهمن ماه سال ۱۴۰۰ اخذ کرد. این سکو در مدت فعالیت خود ۳ طرح را برای ۳ شرکت تامین مالی نموده است که ۲ طرح با ضمانت بانک و ۱ طرح با ضمانت چک و سفته به مرحله اجرا رسیده‌اند.

سهم بازار سکوی رضوی

۰/۴%



میانگین تعداد سرمایه‌گذاران در هر طرح

۹۳

میانگین مبلغ تامین مالی هر طرح

۶۰ میلیارد ریال

تعداد طرح‌های موفق

۵

تعداد شرکت‌های متقاضی

۴

میانگین نرخ سود طرح‌ها

۴۰/۸%

حجم سرمایه تامین شده

۳۰۲ میلیارد ریال

حجم سرمایه تامین شده با ضمانت بانک‌ها

۰ میلیارد ریال

حجم سرمایه تامین شده با ضمانت صندوق‌های پژوهش و فناوری

۳۰۲ میلیارد ریال

حجم سرمایه تامین شده با ضمانت چک و سفته

۰ میلیارد ریال

حجم سرمایه تامین شده با وثیقه سهام، ملک و تضمین شخص ثالث

۰ میلیارد ریال

سکوی مسکن پلاس در اسفند ماه سال ۱۴۰۱ مجوز عاملیت تامین مالی جمعی را دریافت نمود. از آن زمان تاکنون ۵ طرح را برای ۴ شرکت تامین مالی نموده است که هر ۵ مورد با ضمانت صندوق پژوهش و فناوری به مرحله اجرا رسیده‌اند.

سهم بازار سکوی مسکن پلاس

۰/۴%



فاندو کراد

میانگین تعداد سرمایه‌گذاران در هر طرح

۳۴

میانگین مبلغ تامین مالی هر طرح

۱۵۰ میلیارد ریال

تعداد طرح‌های موفق

۲

تعداد شرکت‌های متقاضی

۲

میانگین نرخ سود طرح‌ها

۳۸%

حجم سرمایه تامین شده

۳۰۰ میلیارد ریال

حجم سرمایه تامین شده با ضمانت بانک‌ها

۰ میلیارد ریال

حجم سرمایه تامین شده با ضمانت صندوق‌های پژوهش و فناوری

۳۰۰ میلیارد ریال

حجم سرمایه تامین شده با ضمانت چک و سفته

۰ میلیارد ریال

حجم سرمایه تامین شده با وثیقه سهام، ملک و تضمین شخص ثالث

۰ میلیارد ریال

سکوی فاندوکراد در آذر ماه سال ۱۴۰۲ موفق به دریافت مجوز عاملیت تامین مالی جمعی شد. این سکوی ۲ طرح را برای ۲ شرکت تامین مالی نموده است که هر ۲ طرح با ضمانت صندوق پژوهش و فناوری به مرحله اجرا رسیده‌اند.

سهم بازار سکوی فاندو کراد

۰/۴%



میانگین تعداد سرمایه‌گذاران در هر طرح

۶۲

میانگین مبلغ تامین مالی هر طرح

۱۵۰ میلیارد ریال

تعداد طرح‌های موفق

۲

تعداد شرکت‌های متقاضی

۲

میانگین نرخ سود طرح‌ها

۳۷/۵%

حجم سرمایه تامین شده

۳۰۰ میلیارد ریال

حجم سرمایه تامین شده با ضمانت بانک‌ها

۳۰۰ میلیارد ریال

حجم سرمایه تامین شده با ضمانت صندوق‌های پژوهش و فناوری

۰ میلیارد ریال

حجم سرمایه تامین شده با ضمانت چک و سفته

۰ میلیارد ریال

حجم سرمایه تامین شده با وثیقه سهام، ملک و تضمین شخص ثالث

۰ میلیارد ریال

سکوی آتی کراد در بهمن ماه سال ۱۴۰۲ موفق به دریافت مجوز عاملیت تامین مالی جمعی شد. این سکو ۲ طرح را به صورت موفق تامین مالی نموده که هر دو با ضمانت بانک به مرحله اجرا رسیده است.

سهم بازار سکوی آتی کراد

۰/۴%



ققنوس (لغو مجوز)

میانگین تعداد سرمایه‌گذاران در هر طرح

۵۳

میانگین مبلغ تامین مالی هر طرح

۲۹
میلیارد ریال

تعداد طرح‌های موفق

۵

تعداد شرکت‌های متقاضی

۵

میانگین نرخ سود طرح‌ها

۳۴/۳%

حجم سرمایه تامین شده

۱۴۷
میلیارد ریال

حجم سرمایه تامین شده با ضمانت بانک‌ها

۰
میلیارد ریال

حجم سرمایه تامین شده با ضمانت صندوق‌های
پژوهش و فناوری

۱۴
میلیارد ریال

حجم سرمایه تامین شده با ضمانت چک و سفته

۱۳۳
میلیارد ریال

حجم سرمایه تامین شده با وثیقه سهام، ملک
و تضمین شخص ثالث

۰
میلیارد ریال

سکوی ققنوس مجوز عاملیت تامین مالی جمعی را در اسفند ماه سال ۱۳۹۹ دریافت کرد. از آن زمان تاکنون موفق شده ۵ طرح را برای ۵ شرکت تامین مالی کند که ۱ طرح با ضمانت صندوق پژوهش و فناوری و ۴ طرح با ضمانت چک و سفته به مرحله اجرا رسیده‌اند. لازم به ذکر است به علت عدم فعالیت سکو، مجوز عاملیت آن در تیر ماه سال جاری لغو شد.

سهم بازار سکوی آتی کراد

۰/۲%



حدود مسئولیت

گزارش حاضر بر اساس اطلاعات ارائه شده توسط شرکت فرابورس ایران در خصوص طرح‌های تأمین مالی جمعی و همچنین اطلاعات ارائه شده توسط سکوهای تأمین مالی جمعی در سایت آن‌ها تهیه شده است و پرش مسئولیتی در قبال اطلاعات ارائه شده ندارد. بازه‌ی زمانی پوشش داده شده در گردآوری اطلاعات، از دی‌ماه ۱۳۹۹ که اولین طرح توسط سکوی دونگی اجرا شد تا پایان مرداد ماه ۱۴۰۳ است. ممکن است اطلاعات این گزارش با سایر گزارش‌ها متفاوت باشد؛ علت این مغایرت آن است که اطلاعات بعضی طرح‌های اجرا شده در سکوهای تأمین مالی جمعی در سایت آن‌ها موجود بوده ولی توسط شرکت فرابورس ایران در بخش طرح‌های تأمین مالی جمعی گزارش نشده است. در صورت نیاز به اطلاعات بیشتر، با نشانی info@pishgam.vc در تماس باشید.

... تو چراغ خود برافروز ...